

Cuenta Pública 2018
MUNICIPIO DE SAN BLAS
Indicadores de Postura Fiscal
Del 1 de Enero al 31 de Diciembre de 2018

Concepto	Estimado	Devengado	Pagado ³
I. Ingresos Presupuestarios (I=1+2)	146,578,673.69	177,075,178.41	177,075,178.41
1. Ingresos del Gobierno de la Entidad Federativa ¹	146,578,673.69	177,075,178.41	177,075,178.41
2. Ingresos del Sector Paraestatal ¹	-	-	-
II. Egresos Presupuestarios (II=3+4)	136,578,687.69	181,301,009.83	176,182,392.71
3. Egresos del Gobierno de la Entidad Federativa ²	136,578,687.69	181,301,009.83	176,182,392.71
4. Egresos del Sector Paraestatal ²	-	-	-
III. Balance Presupuestario (Superávit o Déficit) (III = I - II)	9,999,986.00	- 4,225,831.42	892,785.70


Concepto	Estimado	Devengado	Pagado ³
III. Balance presupuestario (Superávit o Déficit)	9,999,986.00	- 4,225,831.42	892,785.70
IV. Intereses, Comisiones y Gastos de la Deuda	552,640.00	982,420.29	982,420.29
V. Balance Primario (Superávit o Déficit) (V= III - IV)	9,447,346.00	- 5,208,251.71	89,634.59


Concepto	Estimado	Devengado	Pagado ³
A. Financiamiento	-	-	-
B. Amortización de la deuda	9,447,360.00	8,000,000.00	8,000,000.00
C. Endeudamiento ó desendeudamiento (C = A - B)	- 9,447,360.00	- 8,000,000.00	- 8,000,000.00


1. Los Ingresos que se presentan son los ingresos presupuestarios totales sin incluir los ingresos por financiamientos. Los Ingresos del Gobierno de la Entidad Federativa corresponden a los del Poder Ejecutivo, Legislativo Judicial y Autónomos

2. Los egresos que se presentan son los egresos presupuestarios totales sin incluir los egresos por amortización. Los egresos del Gobierno de la Entidad Federativa corresponden a los del Poder Ejecutivo, Legislativo, Judicial y Órganos Autónomos

3. Para Ingresos se reportan los ingresos recaudados; para egresos se reportan los egresos pagados


 LIC. CANDY ANYSOARA YESCAS BLANCAS
 PRESIDENTE MUNICIPAL


 LIC. YOSELIN SUSANA LOPEZ CARRILLO
 TESORERO MUNICIPAL


 C. ALFREDO GONZALEZ GARCIA
 SINDICO MUNICIPAL